

ОТЧЕТ
ОБ ИСПОЛНЕНИИ УЧРЕЖДЕНИЕМ ПЛАНА ЕГО ФИНАНСОВО-ХОЗЯЙСТВЕННОЙ ДЕЯТЕЛЬНОСТИ

(в ред. Приказа Минфина РФ от 25.05.2011 г. № 33н)

на 1 января 2021 г.

| КОДЫ | |
|---------------|------------|
| Форма по ОКУД | 0503737 |
| Дата | 01.01.2021 |
| по ОКПО | 44773074 |
| по ОКТМО | 87620101 |
| по ОКПО | |
| Глава по БК | |
| по ОКЕИ | 383 |

Учреждение МДОУ п. Кожва
 Обособленное подразделение _____
 Учредитель Управление образования МР «Печора»
 Наименование органа, осуществляющего полномочия учредителя _____
 Вид финансового обеспечения (деятельности) Принносящая доход деятельность
 Периодичность: квартальная, годовая
 Единица измерения: руб.

1. Доходы учреждения

| Наименование показателя | Код строки | Код аналитики | Утверждено плановых назначений | Исполнено плановых назначений | | | | итого | Не исполнено плановых назначений |
|--|------------|---------------|--------------------------------|-------------------------------|------------------------|------------------------|------------------------|-------------------|----------------------------------|
| | | | | через лицевые счета | через банковские счета | через кассу учреждения | некассовыми операциями | | |
| 1 | 2 | 3 | 4 | 5 | 6 | 7 | 8 | 9 | 10 |
| Доходы - всего | 010 | | 1 239 586,02 | 913 556,02 | - | 47 160,00 | - | 960 716,02 | 278 870,00 |
| Доходы от оказания платных услуг (работ), компенсаций затрат | 011 | 130 | 1 239 586,02 | 913 556,02 | - | 47 160,00 | - | 960 716,02 | 278 870,00 |

2. Расходы учреждения

Форма 0503737 с.2

| Наименование показателя | Код строки | Код аналитики | Утверждено плановых назначений | Исполнено плановых назначений | | | | | Не исполнено плановых назначений |
|--|------------|---------------|--------------------------------|-------------------------------|------------------------|------------------------|------------------------|------------|----------------------------------|
| | | | | через лицевые счета | через банковские счета | через кассу учреждения | некассовыми операциями | итого | |
| 1 | 2 | 3 | 4 | 5 | 6 | 7 | 8 | 9 | 10 |
| Расходы - всего <i>в том числе:</i> | 200 | X | 1 253 217,44 | 963 069,74 | - | - | - | 963 069,74 | 290 147,70 |
| Прочая закупка товаров, работ и услуг для обеспечения государственных (муниципальных) нужд | 201 | 244 | 1 253 217,44 | 963 069,74 | - | - | - | 963 069,74 | 290 147,70 |
| Результат исполнения (дефицит / профицит) | 450 | X | -13 631,42 | -49 513,72 | - | 47 160,00 | - | -2 353,72 | X |

3. Источники финансирования дефицита средств учреждения


Форма 0503737 с.3

| Наименование показателя | Код строки | Код аналитики | Утверждено плановых назначений | Исполнено плановых назначений | | | | | Не исполнено плановых назначений |
|---|------------|---------------|--------------------------------|-------------------------------|------------------------|------------------------|------------------------|---------------|----------------------------------|
| | | | | через лицевые счета | через банковские счета | через кассу учреждения | некассовыми операциями | итого | |
| 1 | 2 | 3 | 4 | 5 | 6 | 7 | 8 | 9 | 10 |
| Источники финансирования дефицита средств | | | | | | | | | |
| - всего (стр.520+стр.590+стр.620+стр.700+стр.730+стр.820+стр.830) | 500 | | 13 631,42 | 49 513,72 | 47 160,00 | -47 160,00 | - | 49 513,72 | - |
| <i>Внутренние источники из них:</i> | | | | | | | | | |
| 520 | | | - | - | - | - | - | - | - |
| 521 | | | - | - | - | - | - | - | - |
| <i>Движение денежных средств</i> | 590 | X | - | - | - | - | - | - | - |
| поступление денежных средств прочие | 591 | 510 | - | - | - | - | - | - | X |
| выбытие денежных средств | 592 | 610 | - | - | - | - | - | - | X |
| <i>Внешние источники из них:</i> | | | | | | | | | |
| 620 | | | - | - | - | - | - | - | - |
| 621 | | | - | - | - | - | - | - | - |
| <i>Изменение остатков средств</i> | 700 | X | 13 631,42 | 2 353,72 | - | - | - | 2 353,72 | 11 277,70 |
| увеличение остатков средств, всего | 710 | 510 | - | -1 000 096,71 | -47 160,00 | -47 160,00 | - | -1 094 416,71 | X |
| уменьшение остатков средств, всего | 720 | 610 | - | 1 002 450,43 | 47 160,00 | 47 160,00 | - | 1 096 770,43 | X |
| <i>Изменение остатков по внутренним оборотам средств учреждения</i> | 730 | X | - | 47 160,00 | 47 160,00 | -47 160,00 | - | 47 160,00 | - |
| в том числе: | | | | | | | | | |
| увеличение остатков средств учреждения | 731 | 510 | - | 47 160,00 | 47 160,00 | - | - | 94 320,00 | X |
| уменьшение остатков средств учреждения | 732 | 610 | - | - | - | -47 160,00 | - | -47 160,00 | X |

| Наименование показателя | Код строки | Код аналитики | Утверждено плановых назначений | Исполнено плановых назначений | | | | | Не исполнено плановых назначений |
|--|------------|---------------|--------------------------------|-------------------------------|------------------------|------------------------|------------------------|-------|----------------------------------|
| | | | | через лицевые счета | через банковские счета | через кассу учреждения | некассовыми операциями | итого | |
| 1 | 2 | 3 | 4 | 5 | 6 | 7 | 8 | 9 | 10 |
| уменьшение остатков по внутренним расчетам | 820 | X | - | - | - | - | - | - | - |
| в том числе: | | | | | | | | | |
| увеличение остатков по внутренним расчетам (Кт 030404510) | 821 | | - | - | - | - | - | - | - |
| уменьшение остатков по внутренним расчетам (Дт 030404610) | 822 | | - | - | - | - | - | - | - |
| уменьшение остатков расчетов по внутренним привлечением средств | 830 | X | - | - | - | - | - | - | - |
| в том числе: | | | | | | | | | |
| увеличение расчетов по внутреннему привлечению остатков средств (Кт 030406000) | 831 | | - | - | - | - | - | - | - |
| уменьшение расчетов по внутреннему привлечению остатков средств (Дт 030406000) | 832 | | - | - | - | - | - | - | - |


4. Сведения о возвратах остатков субсидий и расходов прошлых лет


| Наименование показателя | Код строки | Код аналитики | Произведено возвратов | | | | итого |
|---|------------|---------------|-----------------------|------------------------|------------------------|------------------------|-------|
| | | | через лицевые счета | через банковские счета | через кассу учреждения | некассовыми операциями | |
| 1 | 2 | 3 | 4 | 5 | 6 | 7 | 8 |
| возвращено остатков субсидий прошлых лет, всего | 910 | X | - | - | - | - | - |
| из них по кодам аналитики: | | | | | | | |
| | 911 | | - | - | - | - | - |
| возвращено расходов прошлых лет, всего | 950 | | - | - | - | - | - |
| из них по кодам аналитики: | | | | | | | |
| | 951 | | - | - | - | - | - |

Руководитель  (подпись) Дудка Э.Н. (расшифровка подписи) Главный бухгалтер  (подпись) Игнатенко Н. В. (расшифровка подписи)

Централизованная бухгалтерия

МКУ "Централизованная бухгалтерия образовательных организаций", 1131105000641, 1105023046, 110501001, Россия, Коми, г. Печора, пр-кт. Печорский, д.65
 (наименование, ОГРН, ИНН, КПП, местонахождение)

Руководитель (уполномоченное лицо)  (подпись) Директор МКУ "ЦБ" (должность) Амонариева Л. А. (расшифровка подписи) (подпись)

Исполнитель (должность)  (подпись) Игнатенко Наталья Васильевна (расшифровка подписи) (телефон, e-mail)

26 января 2021 г.

ОТЧЕТ
ОБ ИСПОЛНЕНИИ УЧРЕЖДЕНИЕМ ПЛАНА ЕГО ФИНАНСОВО-ХОЗЯЙСТВЕННОЙ ДЕЯТЕЛЬНОСТИ

(в ред. Приказа Минфина РФ от 25.05.2011 г. № 33н)

на 1 января 2021 г.

| | |
|---------------|------------|
| Форма по ОКУД | 0503737 |
| Дата | 01.01.2021 |
| по ОКПО | 44773074 |
| по ОКТМО | 87620101 |
| по ОКПО | |
| Глава по БК | |
| по ОКЕИ | 383 |

КОДЫ

0503737

01.01.2021

44773074

87620101

383

Учреждение МДОУ п. Кожва

Обособленное подразделение _____

Учредитель Управление образования МР «Печора»

Наименование органа, осуществляющего полномочия учредителя _____

Вид финансового обеспечения (деятельности) Субсидии на выполнение государственного (муниципального) задания

Периодичность: квартальная, годовая

Единица измерения: руб.

1. Доходы учреждения

| Наименование показателя | Код строки | Код аналитики | Утверждено плановых назначений | Исполнено плановых назначений | | | | итого | Не исполнено плановых назначений |
|--|------------|---------------|--------------------------------|-------------------------------|------------------------|------------------------|------------------------|---------------|----------------------------------|
| | | | | через лицевые счета | через банковские счета | через кассу учреждения | некассовыми операциями | | |
| 1 | 2 | 3 | 4 | 5 | 6 | 7 | 8 | 9 | 10 |
| Доходы - всего | 010 | | 22 794 292,96 | 22 794 292,96 | - | - | - | 22 794 292,96 | - |
| Доходы от оказания платных услуг (работ), компенсаций затрат | 011 | 130 | 22 794 292,96 | 22 794 292,96 | - | - | - | 22 794 292,96 | - |

2. Расходы учреждения

Форма 0503737 с.2

| Наименование показателя | Код строки | Код аналитики | Утверждено плановых назначений | Исполнено плановых назначений | | | | | Не исполнено плановых назначений |
|--|------------|---------------|--------------------------------|-------------------------------|------------------------|------------------------|------------------------|---------------|----------------------------------|
| | | | | через лицевые счета | через банковские счета | через кассу учреждения | некассовыми операциями | итого | |
| 1 | 2 | 3 | 4 | 5 | 6 | 7 | 8 | 9 | 10 |
| Расходы - всего <i>в том числе:</i> | 200 | X | 23 100 146,01 | 22 913 815,01 | - | - | - | 22 913 815,01 | 186 331,00 |
| Фонд оплаты труда учреждений | 201 | 111 | 13 354 591,73 | 13 168 260,73 | - | - | - | 13 168 260,73 | 186 331,00 |
| Иные выплаты персоналу учреждений, за исключением фонда оплаты труда | 202 | 112 | 63 279,17 | 63 279,17 | - | - | - | 63 279,17 | - |
| Взносы по обязательному социальному страхованию на выплаты по оплате труда работников и иные выплаты работникам учреждений | 203 | 119 | 3 754 406,45 | 3 754 406,45 | - | - | - | 3 754 406,45 | - |
| Прочая закупка товаров, работ и услуг для обеспечения государственных (муниципальных) нужд | 204 | 244 | 5 675 848,16 | 5 675 848,16 | - | - | - | 5 675 848,16 | - |
| Уплата налога на имущество организаций и земельного налога | 205 | 851 | 248 372,00 | 248 372,00 | - | - | - | 248 372,00 | - |
| Уплата иных платежей | 206 | 853 | 3 648,50 | 3 648,50 | - | - | - | 3 648,50 | - |
| Результат исполнения (дефицит / профицит) | 450 | X | -305 853,05 | -119 522,05 | - | - | - | -119 522,05 | X |

3. Источники финансирования дефицита средств учреждения

Форма 0503737 с.3

| Наименование показателя | Код строки | Код аналитики | Утверждено плановых назначений | Исполнено плановых назначений | | | | итого | Не исполнено плановых назначений |
|---|------------|---------------|--------------------------------|-------------------------------|------------------------|------------------------|------------------------|----------------|----------------------------------|
| | | | | через лицевые счета | через банковские счета | через кассу учреждения | некассовыми операциями | | |
| 1 | 2 | 3 | 4 | 5 | 6 | 7 | 8 | 9 | 10 |
| Источники финансирования дефицита средств | | | | | | | | | |
| - всего (стр.520+стр.590+стр.620+стр.700+стр.730+стр.820+стр.830) | 500 | | 305 853,05 | 119 522,05 | - | - | - | 119 522,05 | 186 331,00 |
| <i>Внутренние источники из них:</i> | 520 | | - | - | - | - | - | - | - |
| 521 | | | - | - | - | - | - | - | - |
| <i>Движение денежных средств</i> | 590 | X | - | - | - | - | - | - | - |
| поступление денежных средств прочие | 591 | 510 | - | - | - | - | - | - | X |
| выбытие денежных средств | 592 | 610 | - | - | - | - | - | - | X |
| <i>Внешние источники из них:</i> | 620 | | - | - | - | - | - | - | - |
| 621 | | | - | - | - | - | - | - | - |
| <i>Изменение остатков средств</i> | 700 | X | 305 853,05 | 119 522,05 | - | - | - | 119 522,05 | 186 331,00 |
| увеличение остатков средств, всего | 710 | 510 | - | -22 873 172,96 | - | - | - | -22 873 172,96 | X |
| уменьшение остатков средств, всего | 720 | 610 | - | 22 992 695,01 | - | - | - | 22 992 695,01 | X |
| <i>Изменение остатков по внутренним оборотам средств учреждения</i> | 730 | X | - | - | - | - | - | - | - |
| в том числе: | | | | | | | | | |
| увеличение остатков средств учреждения | 731 | 510 | - | - | - | - | - | - | X |
| уменьшение остатков средств учреждения | 732 | 610 | - | - | - | - | - | - | X |

| Наименование показателя | Код строки | Код аналитики | Утверждено плановых назначений | Исполнено плановых назначений | | | | | Не исполнено плановых назначений | |
|--|------------|---------------|--------------------------------|-------------------------------|------------------------|------------------------|------------------------|-------|----------------------------------|--|
| | | | | через лицевые счета | через банковские счета | через кассу учреждения | некассовыми операциями | итого | 10 | |
| | | | | 5 | 6 | 7 | 8 | 9 | | |
| 1 | 2 | 3 | 4 | 5 | 6 | 7 | 8 | 9 | 10 | |
| Изменение остатков по внутренним расчетам | 820 | X | - | - | - | - | - | - | - | |
| в том числе: | | | | | | | | | | |
| уменьшение остатков по внутренним расчетам (Кт 030404510) | 821 | | - | - | - | - | - | - | - | |
| увеличение остатков по внутренним расчетам (Дт 030404610) | 822 | | - | - | - | - | - | - | - | |
| Изменение остатков расчетов по внутренним операциям с привлечением средств | 830 | X | - | - | - | - | - | - | - | |
| в том числе: | | | | | | | | | | |
| уменьшение расчетов по внутреннему привлечению остатков средств (Кт 0406000) | 831 | | - | - | - | - | - | - | - | |
| увеличение расчетов по внутреннему привлечению остатков средств (Дт 0406000) | 832 | | - | - | - | - | - | - | - | |

4. Сведения о возвратах остатков субсидий и расходов прошлых лет

| Наименование показателя | Код строки | Код аналитики | Произведено возвратов | | | | | итого |
|---|------------|---------------|-----------------------|------------------------|------------------------|------------------------|---|-------|
| | | | через лицевые счета | через банковские счета | через кассу учреждения | некассовыми операциями | | |
| | | | 4 | 5 | 6 | 7 | 8 | |
| 1 | 2 | 3 | 4 | 5 | 6 | 7 | 8 | |
| Возвращено остатков субсидий прошлых лет, всего | 910 | X | - | - | - | - | - | |
| из них по кодам аналитики: | 911 | | - | - | - | - | - | |
| Возвращено расходов прошлых лет, всего | 950 | | - | - | - | - | - | |
| из них по кодам аналитики: | 951 | | - | - | - | - | - | |

Руководитель _____ (подпись)
 Дуджа Э.Н. _____ (расшифровка подписи)
 Главный бухгалтер _____ (подпись)
 Игнатенко Н.В. _____ (расшифровка подписи)

Руководитель (уполномоченное лицо) _____ (подпись)
 Директор МКУ "ЦБ" _____ (подпись)
 Игнатенко Наталья Васильевна _____ (расшифровка подписи)

Амонариева Л.А. _____ (расшифровка подписи)
 _____ (телефон, e-mail)

МКУ "Централизованная бухгалтерия образовательных организаций", 1131105000641, 1105023046, 110501001, Россия, Коми, г. Печора, пр-кт. Печорский, д.65
 (наименование, ОГРН, ИНН, КПП, местонахождение)

Централизованная бухгалтерия

ОТЧЕТ
ОБ ИСПОЛНЕНИИ УЧРЕЖДЕНИЕМ ПЛАНА ЕГО ФИНАНСОВО-ХОЗЯЙСТВЕННОЙ ДЕЯТЕЛЬНОСТИ

(в ред. Приказа Минфина РФ от 25.05.2011 г. № 33н)

на 1 января 2021 г.

| | |
|---------------|------------|
| Форма по ОКУД | 0503737 |
| Дата | 01.01.2021 |
| по ОКПО | 44773074 |
| по ОКТМО | 87620101 |
| по ОКПО | |
| Глава по БК | |
| по ОКЕИ | 383 |

Учреждение: МДОУ п. Кожва

Обособленное подразделение: _____

Учредитель: Управление образования МР «Печора»

Наименование органа, осуществляющего полномочия учредителя: _____

Вид финансового обеспечения (деятельности): Субсидии на иные цели

Периодичность: квартальная, годовая

Единица измерения: руб.

1. Доходы учреждения

| Наименование показателя | Код строки | Код аналитики | Утверждено плановых назначений | Исполнено плановых назначений | | | | Итого | Не исполнено плановых назначений |
|---|------------|---------------|--------------------------------|-------------------------------|------------------------|------------------------|------------------------|-----------|----------------------------------|
| | | | | через лицевые счета | через банковские счета | через кассу учреждения | некассовыми операциями | | |
| 1 | 2 | 3 | 4 | 5 | 6 | 7 | 8 | 9 | 10 |
| Доходы - всего | 010 | | 73 129,74 | 73 129,74 | - | - | - | 73 129,74 | - |
| Безвозмездные денежные поступления текущего характера | 011 | 150 | 73 129,74 | 73 129,74 | - | - | - | 73 129,74 | - |

2. Расходы учреждения

Форма 0503737 с.2

| Наименование показателя | Код строки | Код аналитики | Утверждено плановых назначений | Исполнено плановых назначений | | | | | Не исполнено плановых назначений |
|--|------------|---------------|--------------------------------|-------------------------------|------------------------|------------------------|------------------------|-------------|----------------------------------|
| | | | | через лицевые счета | через банковские счета | через кассу учреждения | некассовыми операциями | итого | |
| 1 | 2 | 3 | 4 | 5 | 6 | 7 | 8 | 9 | 10 |
| Итого - всего | 200 | X | 324 902,74 | 305 904,13 | - | - | - | 305 904,13 | 18 998,61 |
| в том числе: | | | | | | | | | |
| закупка товаров, работ и услуг для обеспечения государственных (пальных) нужд | 201 | 244 | 293 890,00 | 274 891,39 | - | - | - | 274 891,39 | 18 998,61 |
| компенсации и иные социальные выплаты гражданам, кроме публичных правовых обязательств | 202 | 321 | 31 012,74 | 31 012,74 | - | - | - | 31 012,74 | - |
| излишек исполнения (дефицит / перерасход) | 450 | X | -251 773,00 | -232 774,39 | - | - | - | -232 774,39 | X |

3. Источники финансирования дефицита средств учреждения

Форма 0503737 с.3

| Наименование показателя | Код строки | Код аналитики | Утверждено плановых назначений | Исполнено плановых назначений | | | | | Не исполнено плановых назначений |
|---|------------|---------------|--------------------------------|-------------------------------|------------------------|------------------------|------------------------|------------|----------------------------------|
| | | | | через лицевые счета | через банковские счета | через кассу учреждения | некассовыми операциями | итого | |
| 1 | 2 | 3 | 4 | 5 | 6 | 7 | 8 | 9 | 10 |
| Источники финансирования дефицита средств | | | | | | | | | |
| - всего (стр.520+стр.590+стр.620+стр.700+стр.730+стр.820+стр.830) | 500 | | 251 773,00 | 232 774,39 | - | - | - | 232 774,39 | 18 998,61 |
| <i>Внутренние источники из них:</i> | 520 | | - | - | - | - | - | - | - |
| | 521 | | - | - | - | - | - | - | - |
| <i>Движение денежных средств</i> | 590 | X | - | - | - | - | - | - | - |
| поступление денежных средств прочие | 591 | 510 | - | - | - | - | - | - | X |
| выбытие денежных средств | 592 | 610 | - | - | - | - | - | - | X |
| <i>Внешние источники из них:</i> | 620 | | - | - | - | - | - | - | - |
| | 621 | | - | - | - | - | - | - | - |
| <i>Изменение остатков средств</i> | 700 | X | 251 773,00 | 232 774,39 | - | - | - | 232 774,39 | 18 998,61 |
| увеличение остатков средств, всего | 710 | 510 | - | -73 129,74 | - | - | - | -73 129,74 | X |
| уменьшение остатков средств, всего | 720 | 610 | - | 305 904,13 | - | - | - | 305 904,13 | X |
| <i>Изменение остатков по внутренним оборотам средств учреждения</i> | 730 | X | - | - | - | - | - | - | - |
| в том числе: | | | | | | | | | |
| увеличение остатков средств учреждения | 731 | 510 | - | - | - | - | - | - | X |
| уменьшение остатков средств учреждения | 732 | 610 | - | - | - | - | - | - | X |

